


## Symbole údržby a ošetrovania textílií

Rozumiete všetkým symbolom na štítku oblečenia? Pozrite si prehľad symbolov ošetrovania a prania textílií. Zistíte ako správne prať, bieliť, sušiť a žehliť a čo znamenajú značky prania pre profesionálne ošetrovanie.



Textilné výrobky je nutné označovať údajmi o spôsobe údržby, čo vyplýva z § 12 zákona č. 250/2007 Z. z. o ochrane spotrebiteľa a o zmene zákona Slovenskej národnej rady č. 372/1990 Zb. odporúčané je používanie grafických symbolov (znakov) údržby. Tieto pravidlá sú **záväzné tak pre výrobcov ako aj dovozcov**.

Z týchto piktogramov sa zákazník dozvie informácie o stálofarebnosti, zdravotnej nezávadnosti, chemickom čistení a spôsobe sušenia, aby predišiel poškodeniu textílií a reklamáciám. **Symbole prania sa používajú tak pre odevy ako aj metrážne látky a bytové textílie**. Symbole prania môžete nájsť uvedené aj **na práčke, na visačkách a štítkoch oblečenia**.



Symbole prania



Symbole bielenia



Symbole sušenia



Symbole žehlenia




Symbole profesionálneho čistenia

Platná norma STN EN ISO 3758 (800005) Textílie. Symbole ošetrovania (ISO 3758: 2012). Táto norma určuje systém grafických symbolov na trvalé označovanie textilných výrobkov, ktoré poskytujú základné informácie na ich správne ošetrovanie, popisuje používanie týchto symbolov pri označovaní. **Symbole údržby majú ochrannú známku** a majiteľom je Medzinárodná organizácia GINETEX (Medzinárodná

asociácia pre označovanie textilu symboly ošetrovania a údržby), s ktorou má česká firma SOTEX uzavretú licenčnú zmluvu.



**Symbol vaničky** znázorňuje správny **proces prania**, maximálnu použitú teplotu pri praní a mechanické zaťaženie textílie. Piktogramy prania indikujú možnosť ručného prania a prania v práčke a určujú maximálnu teplotu prania.



Pranie v práčke pri maximálnej teplote 95°C a normálnom mechanickom pôsobení. Normálne plákanie a normálne odstreďovanie. Biela bavlna a bielizeň vhodná pre vývarku.



Pranie v práčke pri maximálnej teplote 60°C a normálnom mechanickom pôsobení. Normálne plákanie a normálne odstreďovanie.



Pranie bielizne v práčke pri maximálnej teplote 60°C a **značne obmedzenom mechanickom pôsobení**. Normálne plákanie a mierne odstreďovanie bielizne.




Pranie v práčke pri maximálnej teplote 40°C a normálnom mechanickom pôsobení. Normálne plákanie a normálne odstreďovanie.



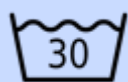
Pranie bielizne v práčke pri maximálnej teplote 40°C a **značne obmedzenom mechanickom pôsobení**. Normálne plákanie a mierne odstreďovanie bielizne.



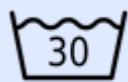
Pranie v práčke pri maximálnej teplote 40°C a normálnom mechanickom pôsobení. Normálne plákanie a normálne odstreďovanie.



Pranie v práčke pri maximálnej teplote 30°C a normálnom mechanickom pôsobení. Normálne plákanie a normálne odstreďovanie.



Pranie bielizne v práčke pri maximálnej teplote 30°C a **značne obmedzenom mechanickom pôsobení**. Normálne plákanie a mierne odstreďovanie bielizne.



Pranie v práčke pri maximálnej teplote 30°C a pri **značne obmedzenom mechanickom pôsobení**. Mierne plákanie a mierne odstreďovanie. **Nesmie sa žmýkať ručne.**



**Symbol vaničky** znázorňuje správny **proces prania**, maximálnu použitú teplotu pri praní a mechanické zaťaženie textílie. Piktogramy prania indikujú možnosť ručného prania a prania v práčke a určujú maximálnu teplotu prania.



Iba **ručné a opatrné pranie**, maximálna teplota vody 40°C.



Nesmie sa prať. Opatrná manipulácia v mokrom stave.



**Symbol trojuholníka** znázorňuje **bielenie textílií**.



Môže sa bieliť všetkými bieliacimi prostriedkami.



Môže sa bieliť len **oxidačnými / nechlórovými prostriedkami**.



**Nesmie sa bieliť prostriedkami, ktoré uvoľňujú chlór**. Tento symbol nezaplneného trojuholníka prečiarknutý Ondrejovým krížom je **platný od 30.11.2012** a nahradil plný čierny trojuholník.



**Symbol už nie je platný**. Nesmie sa bieliť prostriedkami, ktoré uvoľňujú chlór. Tento čierny trojuholník prečiarknutý Ondrejovým krížom od 30.11.2012 už **nie je platný** a nahradil ho nezaplnený trojuholník.



**Symbol už nie je platný**. Možnosť bielenia prostriedkami uvoľňujúcimi chlór. Symbol znamená, že je oblečenie **možné bieliť chlór**om. Používajte iba studený zriedený roztok.



**Symbol štvorca** znázorňuje sušenie textílií v bubnovej sušičke ako aj sušenie voľným zavesením na šnúre, v rozprestretom stave a upravuje tiež sušenie na slnku a v tieni.

Symby sušenia v bubnovej sušičke



**Symbol štvorca** znázorňuje sušenie textílií v bubnovej sušičke ako aj sušenie voľným zavesením na šnúre, v rozprestretom stave a upravuje tiež sušenie na slnku a v tieni.



Môže sa sušiť v bubnovej sušičke pri normálnej teplote.



Môže sa sušiť v bubnovej sušičke pri nižšej teplote sušenia (byť viac opatrný).



Nesmie sa sušiť v bubnovej sušičke.

### Symbole prirodzeného sušenia



Sušenie zavesením na šnúre.



Sušenie odkvapkávaním na šnúre.



Sušenie v rozprestretom stave.



Sušenie odkvapkávaním v rozprestretom stave.



Sušenie zavesením na šnúre v tieni.



Sušenie odkvapkávaním na šnúre v tieni.



Sušenie v rozprestretom stave v tieni.



**Symbol štvorca** znázorňuje sušenie textílií v bubnovej sušičke ako aj sušenie voľným zavesením na šnúre, v rozprestretom stave a upravuje tiež sušenie na slnku a v tieni.



Sušenie odkvapkávaním v rozprestretom stave v tieni.



**Symbol už nie je platný** (okrem USA). Sušiť zavesené na šnúre.



**Symbol už nie je platný** (okrem USA). Sušiť odkvapkávaním.



**Symbol už nie je platný** (okrem USA). Sušiť zavesené na šnúre v tieni.



**Symbol už nie je platný** (okrem USA). Sušiť odkvapkávaním v tieni.



**Symbol už nie je platný** (okrem USA). Sušiť v rozprestretom stave v tieni.



**Symbol už nie je platný** (okrem USA). Sušiť v tieni, vyhnite sa priamemu slnečnému žiareniu.



**Symbol žehličky** znázorňuje postup pri domácom žehlení a pri mangľovaní s použitím pary alebo bez nej. Uvádza aj správne nastavenie teploty žehličky pomocou jednej, dvoch a troch bodiek.



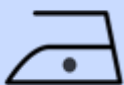
Žehlenie pri maximálnej teplote žehliacej plochy 200°C.



Žehlenie pri maximálnej teplote žehliacej plochy 150°C.



**Symbol žehličky** znázorňuje postup pri domácom žehlení a pri mangľovaní s použitím pary alebo bez nej. Uvádza aj správne nastavenie teploty žehličky pomocou jednej, dvoch a troch bodiek.



Žehlenie pri maximálnej teplote žehliacej plochy 110°C bez pary. Žehlenie s parou môže spôsobiť nenávratné poškodenie.



Nesmie sa žehliť. Naparovanie a spracovanie parou je neprípustné.



**Symbolom kruhu** na textíliách, visačkách alebo práčke sa označuje postup profesionálneho chemického čistenia a čistenia za mokra (okrem prírodných usní a kožušín).

#### Postup suchého chemického čistenia



Môže sa chemicky čistiť tetrachlóretánom, monofluortrichlormetánom a všetkými rozpúšťadlami uvedenými pod symbolom F. Zvyčajné postupy čistenia bielizne sú bez obmedzenia. Normálny postup.



Môže sa chemicky čistiť tetrachlóretánom, monofluortrichlormetánom a všetkými rozpúšťadlami uvedenými pod symbolom F s obmedzeným pridaním vody, alebo s obmedzeným mechanickým pôsobením, alebo s obmedzenou teplotou sušenia. Samoobslužné čistenie bielizne nie je dovolené. Šetrný postup.



Môže sa chemicky čistiť tetrachlóretánom, monofluortrichlormetánom a všetkými rozpúšťadlami uvedenými pod symbolom F s obmedzeným pridaním vody, alebo s obmedzeným mechanickým pôsobením, alebo s obmedzenou teplotou sušenia. Samoobslužné čistenie bielizne nie je dovolené. Šetrný postup.



Môže sa chemicky čistiť iba trifluortrichloreťánom a ťažkým benzínom (destilačné rozmedzie medzi 150 - 220°C, bod vzplanutia 38 - 60°C) zvyčajnými postupmi čistenia bez obmedzenia. Normálny postup.



Môže sa chemicky čistiť iba trifluortrichloreťánom a ťažkým benzínom (destilačné rozmedzie medzi 150 - 220°C, bod vzplanutia 38 - 60°C) s obmedzeným pridaním vody, alebo s obmedzeným mechanickým pôsobením, alebo obmedzenou teplotou čistenia alebo sušenia. Šetrný postup.



Nesmie sa chemicky čistiť. Škrvny sa nemôžu odstraňovať organickými rozpúšťadlami.



**Symbolom kruhu** na textíliách, visačkách alebo práčke sa označuje postup profesionálneho chemického čistenia a čistenia za mokra (okrem prírodných usní a kožušín).

#### Postup mokrého čistenia



Profesionálne mokré čistenie. Normálny proces bez obmedzení.



Profesionálne mokré čistenie pre jemné textílie. Šetrný proces s jemným mechanickým pôsobením.



Profesionálne mokré čistenie pre veľmi jemné textílie. Veľmi šetrný proces s omnoho jemnejším mechanickým pôsobením.



Nesmie sa profesionálne čistiť za mokra.

**Profesionálne suché čistenie** definujú písmená v kruhu. Uvádzajú rozpúšťadlá, ktoré sa môžu použiť. Čiara pod kruhom označuje obmedzenia v procese chemického čistenia ako mechanické pôsobenie, pôsobenie vlhkosti, lúhu a teplotu sušenia.

**Profesionálne mokré čistenie** znamená ošetrovanie odborníkmi využívajúcimi špeciálne technológie (čistenie, oplachovanie, odstredovanie) a čistiace prostriedky so snahou minimalizovať nepriaznivé účinky. Vyžadujú sa profesionálne pomôcky a metódy dokončovania, ktoré nie je možné dosiahnuť bežnými pracími cyklami v domácnosti.

**SOXLAND, s.r.o.** , Handlová, prevádzkovateľ e-shopu [www.ponozky-shop.sk](http://www.ponozky-shop.sk)

Zdroj: